

## A ÉPOCA PRÉ NATAL

O princípio primário da Época Pré-natal foi declarado por Max Heindel no livro “Mensagem das Estrelas” onde ele diz que o corpo é o produto de forças lunares e que a posição do Ascendente, ou do seu oposto, no nascimento, é a posição da Lua na concepção. A palavra-chave da Lua é fecundação ou fertilidade e é Jeová e os Anjos Lunares que presidem o nascimento de uma criança. Isto está declarado no “Conceito Rosacruz do Cosmos” e em outros trabalhos da Filosofia Rosacruz. Nós, então, vemos que a Lua tem influência primária sobre a formação do corpo físico e que o Ascendente representa meramente a transferência da posição da Lua da concepção ao nascimento.

Esta lei era conhecida pelos antigos como “Truítine of Hermes”, de Hermes Trimegistus, quem declarou e formulou corretamente a lei da seguinte maneira: “O lugar da Lua na concepção torna-se o ascendente no nascimento ou seu ponto oposto”.

“Mas isto provou ser apenas a metade de uma lei muito importante, pois, enquanto o Ascendente no nascimento era o lugar da Lua numa certa Época, o Ascendente, ou seu ponto oposto nesta Época, era o lugar da Lua no nascimento - um extraordinário intercâmbio de fatores” - E. H. Bailey.

De acordo com a Sabedoria Antiga, “A Respiração do Mundo tem uma pulsação periódica e definida, uma sístole e uma diástole, por meio das quais o nascimento e a morte são controlados”. Esta idéia de periodicidade, bem estabelecida pela ciência moderna, favorece a idéia de que o nascimento pode acontecer só em relação a alguma localidade em intervalos, que estes intervalos estão de acordo com o movimento lunar e que só a cada 7º impulso da Respiração do Mundo permite nascimentos humanos.

A versão moderna da Época Pré-natal foi estabelecida primeiramente pelo astrólogo inglês conhecido no mundo astrológico como Sepharial no ano de 1886. Foi publicada por ele em 1890. Nela, ele teve a colaboração de um cientista veterano treinado, um doutor, que o ajudou a estabelecer as leis primárias da Época Pré-natal através de anos de cuidadosa pesquisa e experimentos reais. Este doutor foi um obstetra experiente e comprovou as leis da Época Pré-natal através de dados reais e em primeira mão.

Estas leis foram mais tarde verificadas, estendidas e complementadas por minuciosas pesquisas de E. H. Bailey, a quem grande crédito é conferido por suas muitas e exatas provas da Época Pré-natal. Seu livro sobre este assunto é considerado uma autoridade padrão e nós estamos principalmente seguindo sua valiosa contribuição ao assunto e estamos lhe dando total crédito.

Um dos usos primários da Época Pré-natal é a correção ou retificação da hora do nascimento quando só a hora aproximada é dada. Outro é sua utilidade em determinar corretamente o sexo do nativo. Finalmente, ela dá informações sobre o caráter e a natureza interna do indivíduo tão fundamentais quanto aquelas da carta natal.

“Como os nascimentos acontecem em exata harmonia com as leis lunares, é mostrado que a vida intrauterina está em relação direta com o mundo sideral externo e que o grande acontecimento da maternidade segue as puras medidas e regras astronômicas. A lei não é nada mais do que uma medida matemática da vida humana, um fato natural estupendo; nada mais exatamente matemático e simples pode ser encontrado nos registros dos cientistas do que este registro da vida intrauterina, pois somente através de seu estudo serão as leis da geração completamente entendidas” - Sepharial.

“Na medição do período intrauterino, nós realmente medimos o futuro completo do indivíduo; se alterarmos este fato – o momento da concepção (ou sua contraparte espiritual, a Época) – mudaremos todo o curso do destino da progenia. Se aceitamos a teoria oculta de que a época Pré-natal é a descida do Ego para o Mundo do Desejo, então isto deve mostrar o caráter inato do Ego que vai renascer. Pode-se dizer que a Época tem uma relação mais íntima com o indivíduo do que o horóscopo no nascimento, o último parecendo rejeitar a personalidade e sua hereditariedade e ambiente. Em outras palavras, a Época representa o homem manifestando-se na carne e o horóscopo denota as condições pessoais reais e ambientes nos quais ele nasce. Cada nascimento está diretamente conectado com a Época, e cada nascimento natural e autêntico, dentro dos limites de um erro de observação, corresponderá a uma Época de acordo com as regras a serem dadas” - Bailey.

Em resumo, vamos reafirmar o princípio fundamental da Época Pré-natal conhecida como “Truítine of Hermes”. “O Ascendente no nascimento é o lugar da Lua numa certa Época e o Ascendente, ou seu ponto oposto na Época, foi o lugar da Lua no nascimento”.

Isto corresponde:

### **As Quatro Leis da Época**

- 1 - Quando a Lua no nascimento aumenta em luz, estará no grau ascendente na Época e a Lua na Época estará no grau ascendente no nascimento.
- 2 - Quando a Lua no nascimento diminui em luz, estará no grau descendente na Época e a Lua na Época estará no grau descendente no nascimento.
- 3 - Quando a Lua no nascimento está (a) aumentando em luz e abaixo do horizonte, ou (b) diminuindo em luz e acima do horizonte, o período de gestação é mais longo que o normal.
- 4 - Quando a Lua no nascimento está (a) aumentando em luz e acima do horizonte, ou (b) diminuindo em luz e abaixo do horizonte, o período de gestação é mais curto que o normal.

Destas quatro leis deduzimos o seguinte:

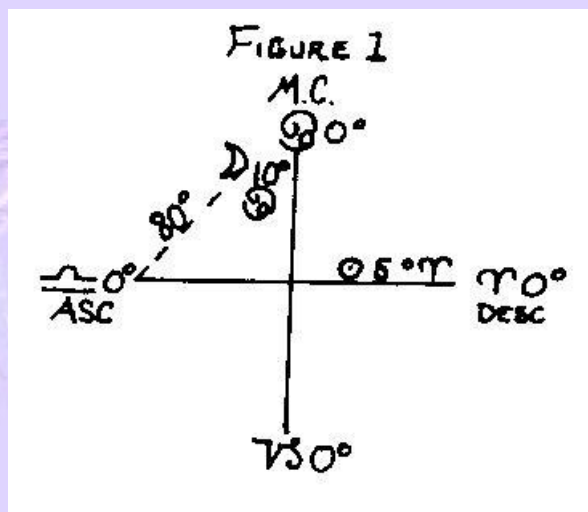
## As Quatro Ordens da Época

- 1 - Lua acima do horizonte e crescendo em luz.....273 dias menos x
- 2 - Lua acima do horizonte e decrescendo em luz.....273 dias mais x
- 3 - Lua abaixo do horizonte e crescendo em luz.....273 dias mais x
- 4 - Lua abaixo do horizonte e decrescendo em luz.....273 dias menos x

Entende-se que os 273 dias da tabela acima são o período normal de gestação, ou seja, nove meses solares ou 10 meses lunares. Este período normal é acrescido ou decrescido de acordo com a distância da Lua, tanto do Ascendente como do Descendente, e "x" é um certo número de dias correspondendo a esta distância obtida dividindo-se a distância em graus por 13 graus, sendo este último o movimento diário médio da Lua.

Ao fazer os cálculos, calcule em relação ao Ascendente (AC) quando a Lua está crescendo em luz, e em relação ao Descendente (DC) quando a Lua está decrescendo em luz. Outro modo mais definido de calcular seria: Nas ordens números 1 e 4, a distância em graus da Lua do horizonte cruzado por último (AC) ou (DC), dividido por 13, dá "x" ou o número de dias nos quais este período é decrescido; e nas ordens números 2 e 3, a distância da Lua em graus do horizonte do qual a Lua está se aproximando, dividido por 13, dá o número de dias nos quais este período é acrescido. Estas regras são ilustradas pelos seguintes exemplos.

Figura 1



### Ordem Nº 1

Lua acima do horizonte crescendo em luminosidade.

Período de gestação de 273 dias menos "x".

Crescendo - daí, calcule em relação ao AC.

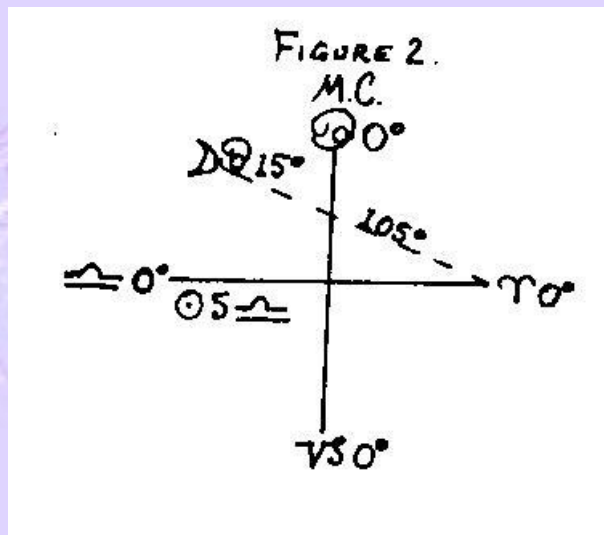
Subtraindo-se a longitude da Lua da longitude do AC, resulta 80 graus, como segue:

AC	_____7_____0_____0
Lua	_____4_____10_____00
	_____2_____20 graus _____= 2
	_____signos +
	_____20 ou 80 graus.

80 graus divididos por 13 dá 6 dias dos quais o período é decrescido.

A "Data do Índice" cai 6 dias prévios à "Data da Época".

Figura 2



## Ordem Nº 2

Lua acima do horizonte e decrescendo em luminosidade.

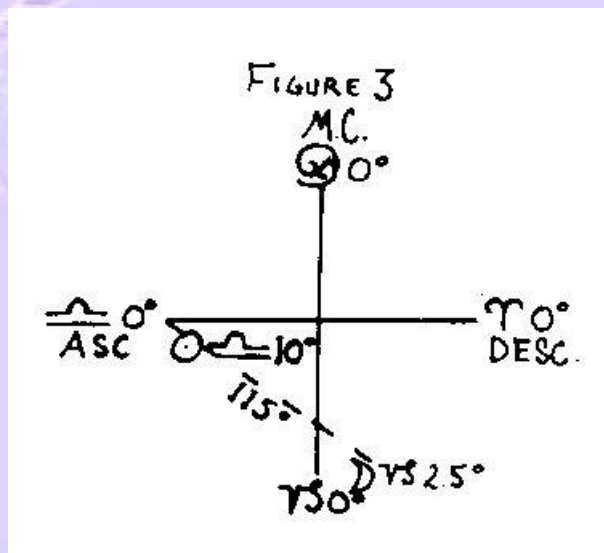
Período de gestação de 273 dias mais "x".

Decrescendo – daí calcule em relação ao DC.

Subtraindo-se a longitude da Lua da longitude do DC, encontra-se 106 graus.

Dividindo-se 105 por 13, encontra-se 8 dias pelos quais o período é aumentado. Daí, a "Data da Época" cai 8 dias prévios à "Data do Índice".

Figura 3



## Ordem Nº 3

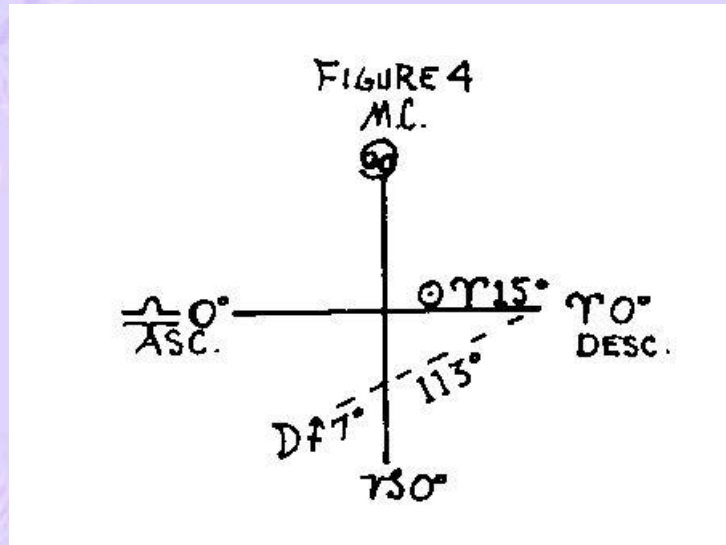
Lua abaixo da Terra e aumentando em luminosidade.

Período de gestação de 273 dias mais "x".

Conte em relação ao AC por causa do acréscimo que é de 116 graus. Isto dividido por 13 dá 9 dias, pois o período é estendido. Daí a "Data da Época" cair 9 dias antes da "Data do Índice".



Figura 4



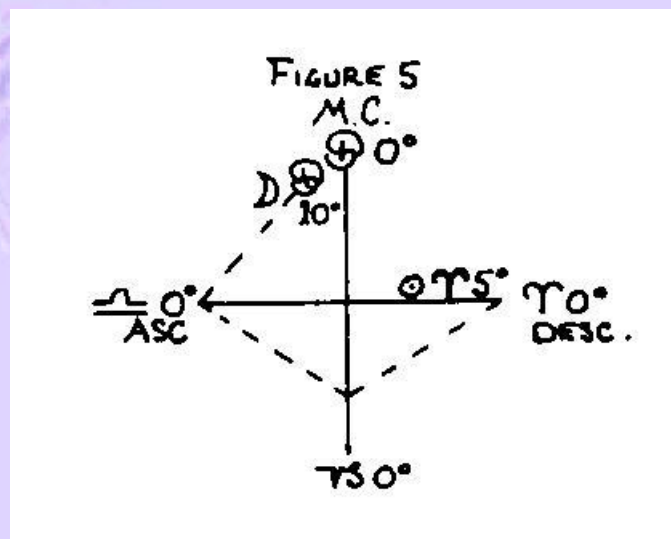
Ordem Nº 4

Lua abaixo do horizonte e decrescendo em luminosidade.

Período de gestação de 273 dias menos "x".

Conte em relação ao DC por causa do decréscimo, e é igual a 113 graus. Isto dividido por 13 dá 9 dias, dos quais o período é diminuído, colocando a "Data da Época" 9 dias mais tarde que a "Data do Índice".

Figura 5



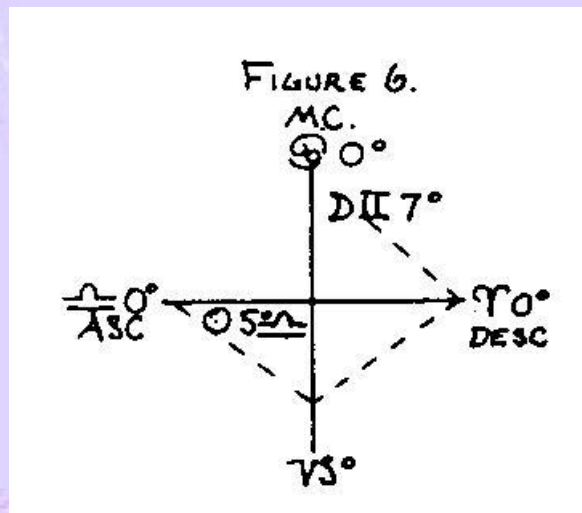
**Ordem Nº 1**  
**(Variação de cálculo)**

Período de gestação de 273 dias menos “x”.

Lua acima e crescendo.

O “cálculo” é feito aqui a partir da Lua até o AC e abaixo do horizonte até o DC, decrescendo o período de 14 dias em relação ao calculado pela Época regular.

Figura 6



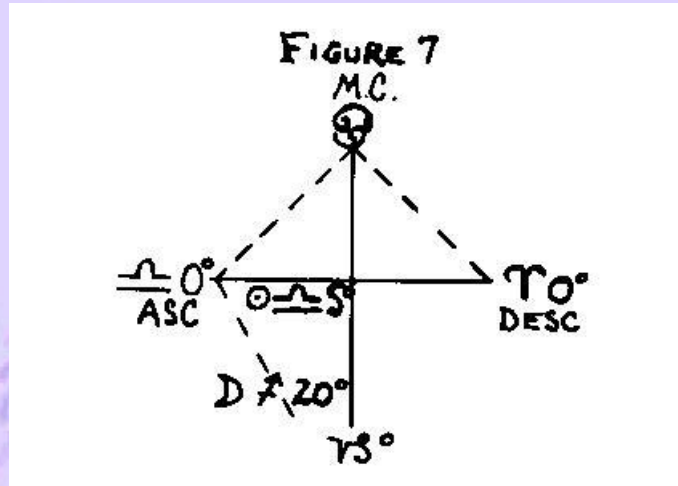
**Ordem Nº 2**  
**(Variação de cálculo)**

Lua acima e decrescendo.

Período de gestação de 273 dias mais “x”.

O “cálculo” é feito em relação ao DC como na regra, mas continuado abaixo do horizonte até o AC, aumentando o período de gestação em 14 dias além do calculado pela Época regular.

Figura 7



### Ordem Nº 3

(Variação de cálculo)

Lua abaixo e aumentando.

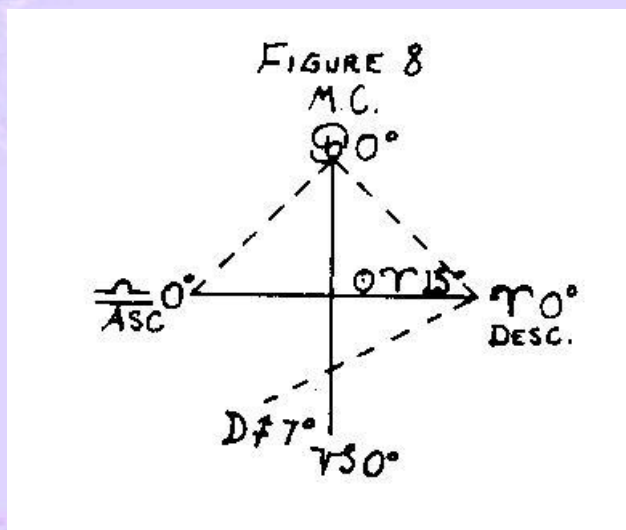
Período de gestação de 273 dias mais “x”.

O “cálculo” é feito em relação ao AC de acordo com a regra e continua acima do horizonte até o descendente, aumentando o período de gestação em 14 dias.

Aumento: “Calcule” em relação ao AC e estenda para cima e em torno. Serão 80 graus mais 180 graus que totalizam 260 graus. Isto dividido por 13 dá 20 dias, pelos quais o período é aumentado e trará a “Data da Época” 20 dias mais cedo do que a “Data do Índice”.



Figura 8



#### Ordem Nº 4

#### (Variação de cálculo)

Lua abaixo e decrescendo

Período de gestação de 273 dias menos "x".

O "cálculo" é feito em relação ao DC de acordo com a regra e continua acima do horizonte até o AC, diminuindo o período de gestação em 14 dias.

Lua decrescendo, daí "calcular" em relação ao DC e estender para cima e em torno.

O "cálculo" total é de 180 graus mais 118 graus, igual a 298 graus. Isto dividido por 13 é 28.....(dose).... o período é diminuído, traz a "Data da Época" 28 dias mais tarde que a "Data do Índice". Já que a Lua atravessa todo o Zodíaco em 28 dias, ou em um mês lunar, em 14 dias ela terá atravessado metade do caminho, ou de um signo para o seu oposto. Daí, para "variar" o "cálculo", não reverta e continue em torno, para cima ou para baixo do horizonte, ou aumentando ou diminuindo o período de gestação de 14 dias.

#### Lei do Sexo

É muito fácil alcançar uma Época fictícia. Uma das mais importantes coisas a serem observadas no número Pré-natal é que ele deve determinar o sexo do nativo. A menos que a Época esteja de acordo com esta condição fundamental, isto é, defina o sexo da criança, não estará correto.

Toda Época tem que estar de acordo com quatro condições distintas, a saber:

- 1 - Tem que confirmar a hora do nascimento dentro dos limites de uma observação comum.
- 2 - Tem que definir o sexo da criança de acordo com certas regras.
- 3 - Tem que mostrar o caráter geral e a sorte do indivíduo.
- 4 - Tem que fornecer direções de acordo com os acontecimentos da vida.

Portanto, a menos que uma Época esteja estritamente de acordo com estas quatro condições, pode ser vista como fictícia.

A lei do sexo se baseia na subdivisão hindu do Zodíaco em vinte e oito mansões ou “asterismos” de 12 6-7 graus cada, o que dá o seguinte:

#### **Sexo ou Graus “Críticos”**

Estes graus do sexo ou “críticos” são usados para confirmar o sexo de uma criança ou nativo. São os pontos centrais das suas respectivas órbitas que se estendem em ambas direções até o fim da órbita.

Portanto, será notado que, quando um grau de um certo signo está em um sexo, o signo e o grau opostos estão no sexo oposto. Daí, tudo o que é necessário para colocar um dos fatores na posição correta do sexo é variar o cálculo por 14 dias, fazendo o período de gestação mais curto ou mais longo, o que trará o grau descendente correto.

A aplicação destes graus do sexo ou críticos é a seguinte: “Permita a adequada órbita de influência na Lua e no Ascendente na carta natal. Isto mostrará imediatamente se um grau masculino ou feminino está se elevando e também a posição do sexo da Lua. Será notado que não importando em que grau o Ascendente caia, ele sempre ocupará a posição dentro da órbita de um destes seis pontos de sexo, ou masculino ou feminino; mas a posição da Lua pode cair fora da órbita de influência e isto dá o que é chamado de uma posição negativa da Lua. Se a Lua é negativa na carta natal, temos ou uma Época estritamente regular ou irregular.

Figura 9

Degree	Sign	Sex	Sign	Sex
0.00	♈	F	♈	F
12.51	♈	M	♈	F
25.43	♈	M	♈	M
8.34	♉	F	♉	M
21.26	♉	M	♉	M
4.17	♊	F	♊	M
17.09	♊	F	♊	F
0.00	♋	M	♋	M
12.51	♋	F	♋	M
25.43	♋	F	♋	F
8.34	♌	M	♌	F
21.26	♌	F	♌	F
4.17	♍	M	♍	F
17.09	♍	M	♍	M

Órbita (no número natal)

para AC é.....6 4-i.....graus = .....6 34.....

para Lua é 4 2-7 graus = 4 17'.

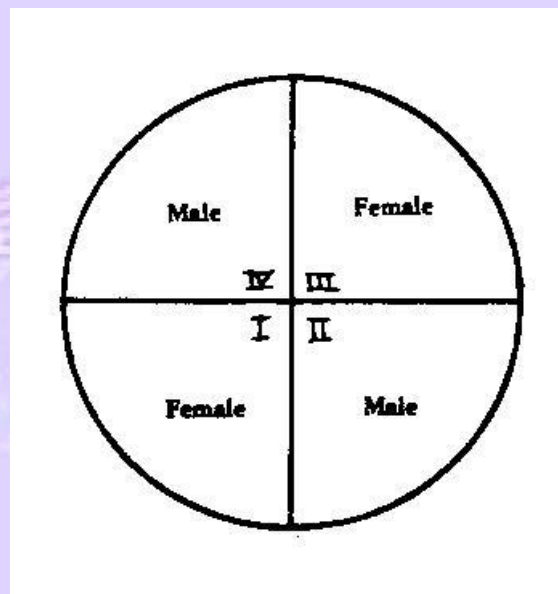
Importante: Sempre lembrar que, já que a Lua no nascimento se torna AC ou DC na Época, ou vice-versa, as órbitas de influência da Lua e do AC na Carta da Época mudarão de lugar de tal forma que a órbita da Lua na Época será 6 34', enquanto a órbita do AC será 4 17'. Se, no entanto, a Lua está dentro da órbita de um destes pontos do sexo, é chamada de Época do Sexo." - Bailey

Portanto, para determinar o sexo da criança a partir dos números da Carta Pré-natal, anote:

- 1 - Quando o Ascendente é negativo (como nas Épocas estritamente regulares e irregulares), o sexo da área ocupada pela Lua é o sexo da criança.
- 2 - Quando ambos Lua e AC estão dentro de suas respectivas órbitas de um grau do mesmo sexo, o sexo da criança é o mesmo do sexo da área assim ocupada.
- 3 - Quando a Lua e o AC estão colocados dentro de suas respectivas órbitas de um grau do sexo oposto (a Lua num feminino e o AC num masculino ou vice-versa) o sexo da criança é determinado pelo quadrante mantido pela Lua na Época. Haverá, então, dois pontos de um sexo e um de outro, e qualquer sexo que predomine será o sexo da criança.

A palavra “quadrante” significa uma quarta parte. A primeira quarta parte da carta do AC ao nadir é feminina, a segunda parte do nadir ao DC é masculina, a terceira parte do DC ao MC é feminina e a quarta parte do MC ao AC é masculina. Daí, se a posição do sexo de um dos fatores, ou do AC ou da Lua, está num sexo oposto daquele do outro fator, o sexo do quadrante no qual a Lua está colocada na Época determina o sexo do nativo.

**Figura 10 - Os Quadrantes do Sexo**



### **Épocas Irregulares**

Até aqui, lidamos com a Época Regular, isto é, quando há um intercâmbio dos dois fatores, a Lua com o AC ou DC, quando diminuem em luz ou o DC quando diminui em luz, e o AC com a Lua da Época. Estes intercâmbios não são sempre Regulares e podem variar, primeiro porque a carta da Época não define a hora do nascimento e segundo porque a carta da Época não define corretamente o sexo do nativo. É, portanto, necessário fazer variações desde a ordem regular da Época. Temos três destas variações que podem ser aplicadas a cada uma das quatro ordens:

- 1 - Fazendo o “cálculo” a partir do AC ou DC de acordo com a regra, mas revertendo a ascensão e descida da Lua no nascimento, fazendo seu lugar em descida quando ascendendo e em ascensão quando decrescendo.

2 - Fazendo o “cálculo” a partir da Lua para o DC quando ascendendo e da Lua para o AC quando decrescendo, mas fazendo o lugar da Lua ascendendo ou decrescendo de acordo com a regra.

3 - Fazendo o “cálculo” a partir da Lua para o DC quando ascendendo e da Lua para o AC quando decrescendo e invertendo a ascensão e o decréscimo da Lua como na variação 1.

### Tabela de Variações

#### Variação I

Nascimento	Época
Lua ascendendo	AC torna-se Lua
Lua ascendendo	Lua torna-se DC
Lua decrescendo	DC torna-se Lua
Lua decrescendo	Lua torna-se AC


#### Variação II

Nascimento	Época
Lua ascendendo	DC torna-se Lua
Lua ascendendo	Lua torna-se AC
Lua decrescendo	AC torna-se Lua
Lua decrescendo	Lua torna-se DC

#### Variação III

Nascimento	Época
------------	-------





Lua ascendendo	DC torna-se	Lua
Lua ascendendo	Lua torna-se	DC
Lua decrescendo	AC torna-se	Lua
Lua decrescendo	Lua torna-se	AC

“Deve ser devidamente entendido que esta irregularidade ou variação do principal postulado da Época não é de modo algum arbitrário ou fortuito. A variação deve ser feita de modo que a Época se adapte às quatro condições originais. Devemos ter em mente que, em todas as Épocas regulares e irregulares, a Lua no nascimento mantém uma área negativa de sexo e por isso sua elevação ou descida não afeta o sexo, e a variação deste ponto tem o propósito de exigir que a Época confirme a hora do nascimento. Na segunda e na terceira variações, é o sexo da área mantida pelo AC que requer o desvio da principal lei. Assim, se o “cálculo” é feito desde a Lua até o AC e esse ponto é uma área com o sexo oposto ao feto, o “cálculo” deve ser continuado em torno até o horizonte oposto, que o trará dentro de uma área do sexo requerido. O lugar da Lua pode ascender de acordo com a regra, mas pode também ser necessário reverter o processo”. - Bailey

“Uma terceira classe de Épocas abrange aquelas que são mais estritamente designadas de “Épocas do Sexo”. Aqui, o intercâmbio dos dois fatores é completa e exclusivamente governado pelo sexo das áreas nas quais tanto a Lua como o Ascendente estão colocados, tomados em conjunto com o sexo do feto. Às vezes, a troca será regular, mas, em outras, qualquer um dos três métodos irregulares será válido, enquanto o sexo do quadrante da Lua mantido na Época é usado em muitos casos. Esta classe inclui a grande maioria de casos onde o período de gestação é aumentado e decrescido por períodos mais longos que os usuais 14 dias”. - Bailey

Tudo o que é necessário fazer para computar a data real da Época é achar a classe da Época necessária para se ajustar a cada caso. Isto é feito de acordo com as seguintes regras, resultando:



## Seis Classes de Épocas

1 - Lua negativa (a) Crescendo – AC mesmo sexo (como pessoa)

(b) Decrescendo – AC sexo oposto (àquele da pessoa)

Esta classe é ou regular ou irregular, variação (1).

2 - Lua negativa (a) Crescendo – AC sexo oposto

(b) Decrescendo – AC mesmo sexo

Esta classe é ou da segunda ou da terceira variação, irregular. Não será nunca regular.

3 - Lua crescendo: AC e Lua mesmo sexo (como pessoa)

Lua decrescendo: AC e Lua sexo oposto (àquele da pessoa)

Esta classe é regular ou irregular, variação 1 e 2.

4 - Lua crescendo: AC mesmo sexo

Lua sexo oposto (àquele da pessoa)

Lua decrescendo: AC sexo oposto, Lua mesmo sexo (como pessoa)

Esta classe é regular ou irregular, variações 1 e 3.

5 - Lua crescendo: AC sexo oposto, Lua mesmo sexo (como pessoa)

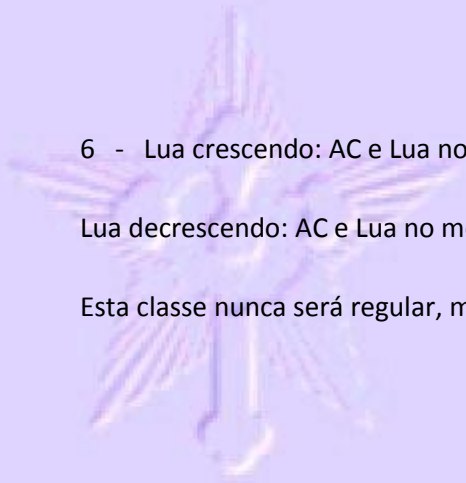
Lua decrescendo: AC mesmo sexo, Lua sexo oposto (àquele da pessoa)

Esta classe é regular ou irregular, variação 2 e 3.

6 - Lua crescendo: AC e Lua no sexo oposto (àquele da pessoa)

Lua decrescendo: AC e Lua no mesmo sexo (ou pessoa)

Esta classe nunca será regular, mas irregular, variação 1, 2 e 3.



## A Fraternidade Rosacruz e Sua Missão



Templo Rosacruz em Mount Ecclesia, Oceanside, California.

A Fraternidade Rosacruz Max Heindel não é uma seita ou organização religiosa, mas sim uma grande Escola de Pensamento. Sua finalidade precípua é divulgar a admirável filosofia dos Rosacruzes, tal como ela foi transmitida ao mundo por Max Heindel, escolhido para esse fim pelos Irmãos Maiores da Ordem Espiritual.

Seus ensinamentos projetam luz sobre o lado científico e o aspecto espiritual dos problemas relacionados à origem e evolução do homem e do Universo. Tais ensinamentos, contudo, não constituem um fim em si mesmo, mas um meio para o ser humano tornar-se melhor em todos os sentidos, desenvolvendo assim o sentimento de altruísmo e do dever, para o estabelecimento da Fraternidade Universal.

O fim a que se destina a Filosofia Rosacruz é despertar a humanidade para o conhecimento das Leis Divinas, que conduzem toda a evolução do homem, e, ainda:

(I) explicar as fontes ocultas da vida. O homem, conhecendo as forças que trabalham dentro de si mesmo, pode fazer melhor uso de suas qualidades;

(II) ensinar o objetivo da evolução, o que habilita o homem para trabalhar em harmonia com o Plano Divino e desenvolver suas próprias possibilidades, ainda desconhecidas para grande parte da humanidade;

(III) mostrar as razões pelas quais o Serviço amoroso e desinteressado ao próximo é o caminho mais curto e mais seguro para a expansão da consciência espiritual.

O Movimento Rosacruz, publica e mundialmente iniciado pelo engenheiro Max Heindel, é fundamentalmente uma Escola de reforma interna para a humanidade, uma Escola de desenvolvimento e expansão de consciência, tratando de nossa origem espiritual e da finalidade de nossa evolução. Foram publicados livros e organizados Cursos por Correspondência para os aspirantes que desejam estudar as verdades espirituais, mas como auxílio e não como fim em si mesmo, pois o estudo, em si só, não basta. A teoria precisa da experiência, obtida mediante a prática, para ser desenvolvida em sabedoria e poder. E, precisamente, a Fraternidade Rosacruz destina-se a prestar a orientação necessária aos aspirantes, para se chegar à aplicação da Lei Espiritual na solução dos problemas individuais e coletivos.

*"O que uma geração considera como o máximo de saber, é frequentemente considerado como absurdo em gerações seguintes; e o que, num século, é considerado como superstição ou ilusão, pode formar a base da ciência nos séculos vindouros." (Paracelso)*

*"Ao discípulo da antiga sabedoria é ensinado a perceber que o homem não é essencialmente uma personalidade, mas um espírito" (Manly P. Hall)*



Rua Enes de Souza, 19 Tijuca, Rio de Janeiro, RJ Brasil 20521-210  
Telefone celular: (21) 9548-7397 - E-mail: [rosacruzmrhrio@gmail.com](mailto:rosacruzmrhrio@gmail.com)  
[www.fraternidaderosacruz.org](http://www.fraternidaderosacruz.org)



**Matriz: Rosicrucian Fellowship**  
2222 Mission Avenue, Oceanside, CA 92054-2399, USA  
760) 757-6600 (voice), (760) 721-3806 (fax)  
[www.rosicrucian.com](http://www.rosicrucian.com) [www.rosicrucianfellowship.org](http://www.rosicrucianfellowship.org)

